

新商品

スリーブ・ダンパーオーリング

2013年8月24日発売
 (ご注文締切:8月19日)

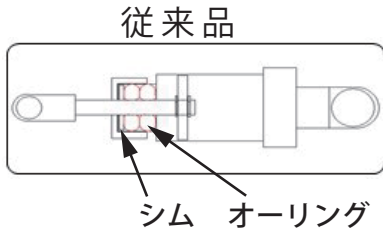
(実用新案登録済)

本製品の特徴



- ①従来とは全く異なる構造のオーリング
- ②ダンパーの組立が簡単・きれいにできる
- ③オイル漏れを防ぎ、スムーズな動きを確保

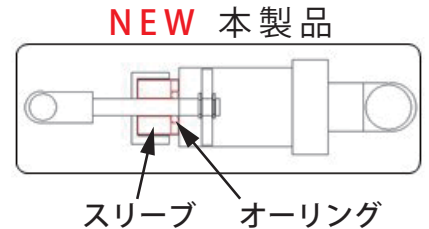
構造の比較




【従来品の現状】

- ・シリコンオーリングは、時間とともに膨潤し、シャフトを締め付けてしまう。
- ・ダンパー本体オーリング設置部の奥行寸法がメーカーによって異なることがあり、シムによる奥行の調整が必要。シムによる調整をしない場合、フリクションのパラツキやオイル漏れも発生する可能性がある。


➡ 新構造により、これら問題を解決!!



装着方法



オーリング保持用スリーブ



スリーブへオーリングをセット



オーリング側を奥へ

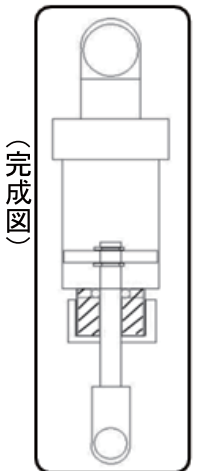


図3

- ・オーリング保持用スリーブにオーリングを入れる
 - ①オーリング保持用スリーブの掘り込みがある側に付属のオーリングを入れてください。(写真1参照)
- ・オーリングを入れたスリーブをダンパーに入れる
 - ②オーリングを入れたスリーブをダンパーにオーリング側から装着してください。(写真2参照)
- ・ダンパーシャフトを入れる
 - ③ダンパーシャフトを入れる時はキャップのねじを最後までねじ込まない状態(3回転程度余裕を残す)でシャフトを通して下さい。オーリングをシャフトのねじ切り部で傷つけることなく装着できます。
 - ④シャフトを通してから、スリーブ部のキャップを最後までねじ込み(図3)完成。

【注意事項】

この商品は一般的な1/10サイズのダンパー用です。

スリーブ4個・オーリング4個入り

ご注文数

MP-03D スリーブ・ダンパーオーリング 1,200円(税別)

ショップ様名

問屋様名

販売元 株式会社SPEC販売
 〒141-0032
 東京都品川区大崎3-6-21-209
 TEL 03-3782-2310 FAX 03-3782-2407
 URL <http://www.rc-topline.net/>
 E-mail rctopline115@gmail.com